

COMMUNE DE MENDE

**OBJET :**  
**Présentation du  
rapport annuel  
2019 du service  
concedé  
« Stationnement  
payant »**

EXTRAIT DU REGISTRE DES DELIBERATIONS DU CONSEIL MUNICIPAL

**Séance Publique du 17 septembre 2020**

L'an deux mille vingt, le dix-sept du mois de septembre, le Conseil Municipal de MENDE s'est assemblé exceptionnellement à l'Espace Evènements Georges Frêche, Place du Foirail à Mende, sous la présidence de Monsieur Laurent SUAU, Maire, en session ordinaire suivant convocations faites régulièrement.

Nombre de  
Conseillers  
Municipaux :  
▪ en exercice : 33  
▪ présents à la  
séance : 29  
▪ représentés : 4  
▪ absents : 0

Date de l'envoi et  
de l'affichage de la  
convocation :  
**10 septembre 2020**

Date de  
l'affichage à la  
porte de la Mairie  
du compte-rendu  
de la séance :

**24 SEP. 2020**

Indiquer si le  
Conseil a décidé  
de se former en  
comité secret :  
Non

**Etai<sup>ent</sup> présents :** Monsieur Laurent SUAU, Maire, Madame Régine BOURGADE, Monsieur Jean-François BERENGUEL, Madame Françoise AMARGER-BRAJON, Monsieur Vincent MARTIN, Madame Elizabeth MINET-TRENEULE, Madame Aurélie MAILLOLS, Adjoints, Madame Marie PAOLI, Monsieur Raoul DALLE, Madame Ghalia THAMI, Monsieur Alain COMBES, Monsieur Francisco SILVANO, Madame Patricia ROUSSON, Monsieur Nicolas TROTOUIN, Monsieur Philippe TORRES, Madame Catherine THUIN, Monsieur Thierry JACQUES, Madame Catherine COUDERC, Monsieur Aurélien VAN de VOORDE, Monsieur Nicolas ROUSSON, Madame Valérie TREMOLIERES, Madame Betty ZAMPIELLO, Monsieur Bruno PORTAL, Monsieur Karim ABED, Monsieur Philippe POUGET, Madame Emmanuelle SOULIER, Madame Marise DA SILVA, Madame Fabienne HIERLE, Monsieur Jérémy BRINGER, Conseillers Municipaux.

**Par procuration :** Monsieur François ROBIN (Madame Elisabeth MINET-TRENEULE), Adjoint, Monsieur Christophe LACAS (Madame Régine BOURGADE), Madame Stéphanie MAURIN (Madame Betty ZAMPIELLO), Madame Sonia NUNEZ VAZ (Madame Patricia ROUSSON), Conseillers Municipaux.

Il a été, conformément à l'article L 2121-15 du Code Général des Collectivités Territoriales, procédé immédiatement à la nomination d'un secrétaire, pris dans le sein du Conseil, Mme Françoise AMARGER-BRAJON, Adjointe, ayant été désigné pour remplir ces fonctions, les a acceptées. Monsieur le Président a ouvert la séance.

Sur invitation de Monsieur le Maire, Monsieur Pascal CAYOT, Directeur de la SAIEM présente conformément aux dispositions de l'article L.1411-3 du CGCT, le rapport annuel sur la qualité et le prix du service public du stationnement payant.

La présentation de ce rapport n'appelle pas d'observations particulières et le Conseil Municipal en **PREND** acte.

Pour extrait conforme,  
Mende, le 18 septembre 2020  
Le Maire,  
Laurent SUAU

Publié le **24 SEP. 2020**  
Le Maire,



Accusé de réception en préfecture  
048-214800955-20200917-18636-DE  
Date de télétransmission : 24/09/2020  
Date de réception préfecture : 24/09/2020





2019

## *RAPPORT ANNUEL DE GESTION*

Délégation de Service

« Gestion et exploitation du stationnement payant de la Ville de Mende »



**1. FAITS MARQUANTS 2019..... page n° 2**

**2. REPERES ..... pages n° 2 à 4**

**3. STATIONNEMENT SUR VOIRIE..... page n° 5 à 9**

**4. STATIONNEMENT PARC FERME ..... page n° 10 à 14**

**5. COMPTE DE RESULTAT..... page n° 15 à 18**

**6. PERSPECTIVES..... page n° 19**

## 1. FAITS MARQUANTS 2019

La Délégation de Service Public du Stationnement Payant est arrivée à échéance le 31/12/2019. Après 30 ans de gestion en délégation de service public (D.S.P.), la Collectivité a fait le choix de reprendre le stationnement payant en régie.

La Ville a ainsi racheté le matériel existant (parc d'horodateurs existants) non encore amorti pour un montant de 67 114€ hors taxes.

Au cours de ces 30 années, la S.A.I.E.M. a travaillé aux côtés de la Ville afin d'appliquer les directives de la collectivité en matière de stationnement payant.

## 2. REPERES

### Récapitulatif Places Payantes Ville de Mende

	N°	LOCALISATION	NB PLACES
ZONE CŒUR DE VILLE	1	MAIRIE	25
	2	URBAIN V	34
	3	BD L. ARNAULT	13
	4	BD T. ROUSSEL CA	104
	5	BD T. ROUSSEL RPA	
	6	BD H. BOURRILLON LCL	76
	7	BD H. BOURRILLON GMF	
	8	BD H. BOURRILLON SDEE	
	9	BD SOUBEYRAN POSTE	63
	10	BD SOUBEYRAN CIC	
<b>TOTAL ZONE CŒUR DE VILLE</b>			<b>315</b>
ZONE LONGUE	11	FOIRAIL ANTIROUILLE	144
	12	FOIRAIL PRO	
	13	APPETIT RC	47
	14	APPETIT SOUS-SOL	63
<b>TOTAL PARKINGS VOIRIE</b>			<b>254</b>
<b>TOTAL STATIONNEMENT SUR VOIRIE</b>			<b>569</b>
PARKING FERME	0	MAZEL RC	51
	1	MAZEL 1ER	50
	2	MAZEL 2ND	46
<b>TOTAL MAZEL</b>			<b>147</b>
<b>TOTAL PARKING FERME</b>			<b>147</b>
<b>TOTAL PLACES PAYANTES</b>			<b>716</b>

Emplacement des Horodateurs sur la Ville de Mende



7 Zone Cœur de Ville

11 Zone Longue

Tarifs Stationnement sur Voirie

Grille tarifaire mise en place au 01/01/2018

<b>Zone Cœur de Ville :</b> <i>Place Charles de Gaulle et Urbain V Boulevards de ceinture et Piencourt (10 horodateurs)</i>		<b>Zone Longue :</b> <i>Foirail et Appétit (4 horodateurs)</i>	
<i>Durée en Minutes</i>	<i>Tarif</i>	<i>Durée en Minutes</i>	<i>Tarif</i>
De 0 à 30	0,50€	De 0 à 30	0,40€
60	1,00€	60	0,80€
90	1,50€	90	1,10€
120	2,00€	120	1,40€
150	2,50€	150	1,70€
180	3,00€	180	2,00€
210	4,00€	210	2,10€
240	5,00€	240	2,20€
270	6,00€	270	2,30€
300	7,00€	300	2,40€
330	8,00€	330	2,50€
360	9,00€	360	2,60€
390	11,00€	390	2,70€
420	13,00€	420	2,80€
450	15,00€	450	3,00€
480	17,00€	480	3,20€
510	19,00€	510	3,40€
540	21,00€	540	3,60€
570	23,00€	570	14,30€
600	25,00€	600	25,00€

<b>Abonnements Annuels</b>	<b>Code</b>	<b>Prix</b>
Riverains	R.	401 €
Riverains paiement étalé	R.E.	401 €
Non riverain	N.R.	401 €
Non riverain paiement étalé	N.R.E.	401 €
Intermittent	I.	168 €
Personnes Handicapées	G.I.G. / G.I.C.	104 €
<b>Abonnements trimestriels</b>	<b>Code</b>	<b>Prix</b>
Trimestre Riverain	TR	113 €
Trimestre Normal	TN	113 €

### 3. STATIONNEMENT SUR VOIRIE

- Zone Cœur de Ville

La zone « Cœur de Ville » regroupe la place Charles de Gaulle, la Place Urbain V, le parking Piencourt et les boulevards de ceinture et totalise 315 places payantes.

		Recette	Tickets	Ticket Moyen	Ticket / jour / place
2019	<i>Pièces</i>	31 120 €	25 188	1.24 €	0.39
	<i>CB</i>	16 069 €	8 811	1.82 €	0.14
	<b>Total</b>	<b>47 189 €</b>	<b>33 999</b>	<b>1.39 €</b>	<b>0.53</b>
2018	<i>Pièces</i>	51 148 €	41 393	1.24 €	0.51
	<i>CB</i>	20 426 €	11 240	1.82 €	0.14
	<b>Total</b>	<b>71 574 €</b>	<b>52 633</b>	<b>1.36 €</b>	<b>0.65</b>
Variation 2019 / 2018	<i>Pièces</i>	-39.16%	-39.15%	-0.01%	-23.84%
	<i>CB</i>	-21.33%	-21.61%	0.36%	-1.89%
	<b>Total</b>	<b>-34.07%</b>	<b>-35.40%</b>	<b>2.06%</b>	<b>-19.15%</b>
2017	<i>Pièces</i>	61 781 €	56 352	1.10 €	0.61
	<i>CB</i>	6 853 €	4645	1.48 €	0.05
	<b>Total</b>	<b>68 634 €</b>	<b>60 997</b>	<b>1.13 €</b>	<b>0.66</b>
2016	<i>Pièces</i>	66 218 €	62 489	1.06 €	0.66
	<i>CB</i>	4 154 €	2 932	1.42 €	0.03
	<b>Total</b>	<b>70 372 €</b>	<b>65 421</b>	<b>1.08 €</b>	<b>0.69</b>

La forte baisse de recettes s'explique en partie par les travaux du boulevard H. Bourrillon de janvier à septembre 2019. De fait, le nombre de tickets par jour et par place chute de 19% alors que ticket moyen augmente légèrement de 2%.

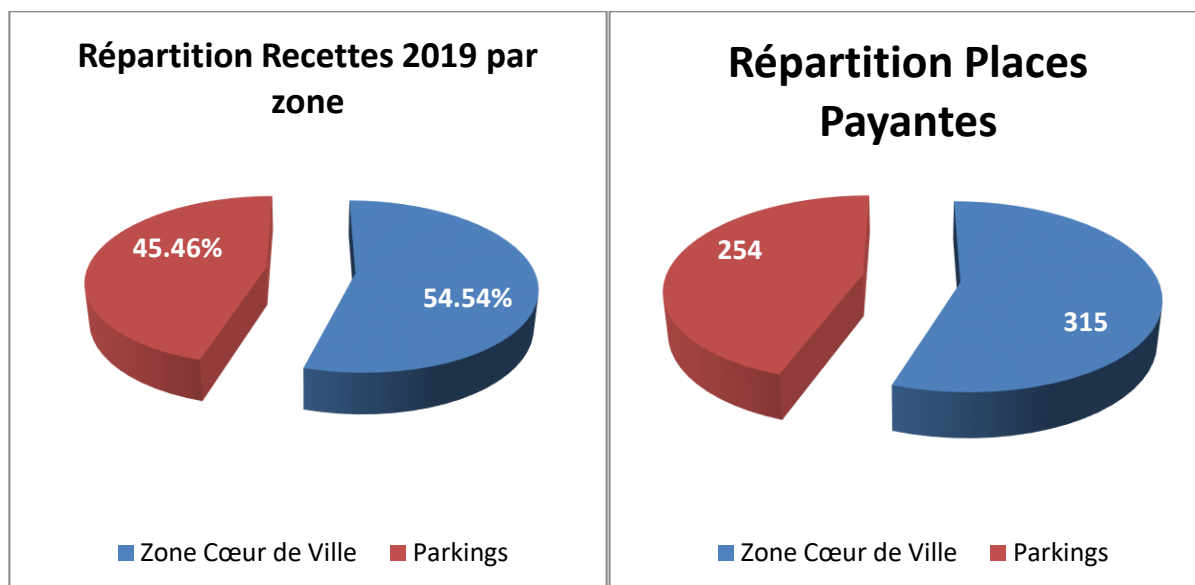
- Zone Longue (foirail + Appétit)

Cette zone englobe les deux parkings en voirie de la Ville et cumule 254 places de stationnement ouvert (depuis les travaux de l'Espace Evènements du Foirail).

		Recette	Tickets	Ticket Moyen	Ticket / jour / place
2019	Pièces	26 817 €	25 247	1.06 €	0.41
	CB	12 512 €	10 232	1.22 €	0.16
	<b>Total</b>	<b>39 329 €</b>	<b>35 479</b>	<b>1.11 €</b>	<b>0.57</b>
2018	Pièces	31 180 €	28 666	1.09 €	0.44
	CB	11 233 €	8 929	1.26 €	0.14
	<b>Total</b>	<b>42 413 €</b>	<b>37 595</b>	<b>1.13 €</b>	<b>0.58</b>
Variation 2019 / 2018	Pièces	-13.99%	-11.93%	-2.35%	-7.61%
	CB	11.38%	14.59%	-2.80%	20.21%
	<b>Total</b>	<b>-7.27%</b>	<b>-5.63%</b>	<b>-1.74%</b>	<b>-1.01%</b>
2017	Pièces	40 314 €	38 469	1.05 €	0.58
	CB	5 451 €	4 258	1.28 €	0.06
	<b>Total</b>	<b>45 765 €</b>	<b>42 727</b>	<b>1.07 €</b>	<b>0.64</b>
2016	Pièces	38 948 €	40 542	0.96 €	0.59
	CB	2 293 €	2 019	1.14 €	0.03
	<b>Total</b>	<b>41 241 €</b>	<b>42 561</b>	<b>0.97 €</b>	<b>0.62</b>

Le ticket moyen et le nombre de tickets par jour et par place baissent tous deux, expliquant ainsi la diminution de 7% des recettes.

- Récapitulatif 2019 des recettes par zone



- Les Forfaits de Post-Stationnement réglés en 2019 ont rapporté à la Collectivité :



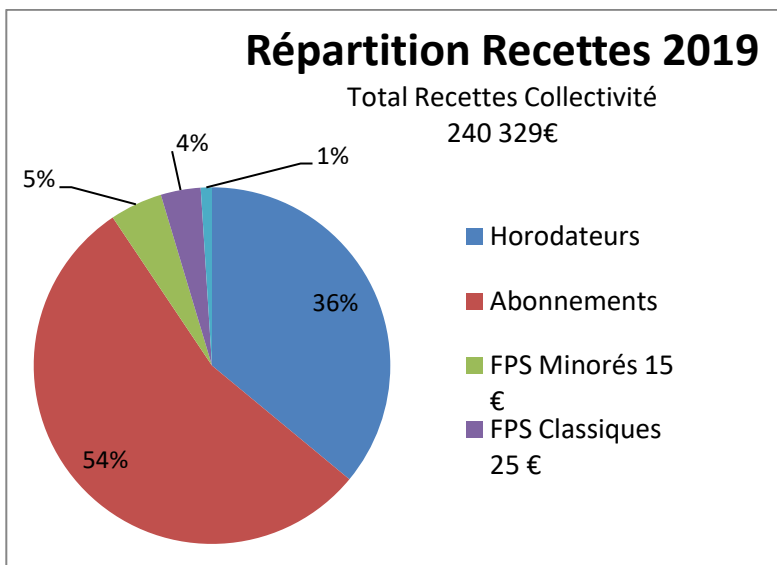
- 11 453€ (contre 5 421€ en 2018) pour les FPS minorés à 15€ (directement payés à l'horodateur dans un délai de 4 jours) ;
- 8 697€ (contre 4 484€ en 2018) pour les FPS classiques à 25€ (payés après le délai de 4 jours auprès de l'ANTAI).

Cette augmentation de 203% compense une partie de la baisse de recette globale des paiements à l'horodateurs.

- Abonnements

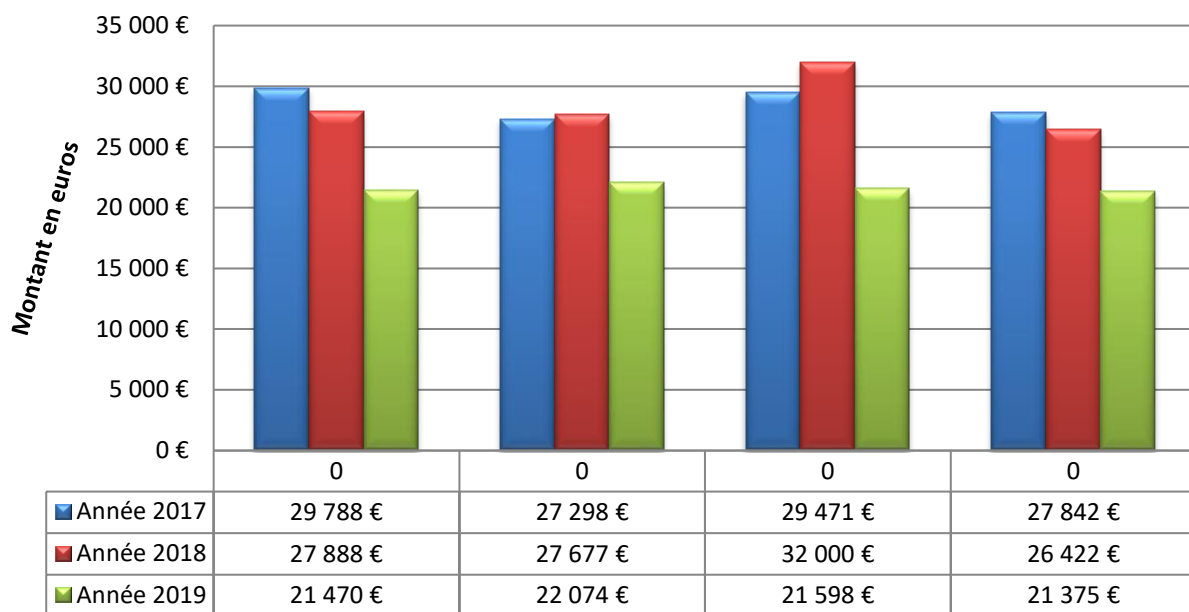
	Ventes 2019	Ventes 2018	%	Montant 2019	Montant 2018	%
Annuels	290	292	-0.68%	112 595 €	111 203 €	1.25%
Trimestriels	162	119	36.13%	18 630 €	13 447 €	38.54%
<b>Total</b>	<b>452</b>	<b>411</b>	<b>9.98%</b>	<b>131 225 €</b>	<b>124 650 €</b>	<b>5.27%</b>

- Récapitulatif 2019 des recettes par type



Type de Recettes	2019	2018
Horodateurs	86 517 €	113 988 €
Abonnements	131 225 €	124 650 €
FPS Minorés 15 €	11 453 €	5 396 €
FPS Classiques 25 €	8 697 €	3 249 €
Divers	2 436 €	2 388 €
<b>Total</b>	<b>240 329 €</b>	<b>249 671 €</b>

## Recettes par trimestre



**CENTRALISATION  
OBSERVATOIRE DU STATIONNEMENT**

**DONNEES DE CADRAGE ZONE PAYANTE**

ZONE	NB PLACES TOTALES	NB PLACES TEST	Payant	Test	OCCUPATION		R E S P E C T										Taux Occup.	Taux Satur.	
					Vide	Interdit	Interdit +PV	Tick OK	0 Tick 0 PV	0 Tick+PV	Abon OK	Abon n/val OPV	Abon n/val+ PV	Tick+10' 0 PV	Tick+10'+ PV	Tick-10'			
MAIRIE	25	5	75	15	1	0	0	3	2	0	0	0	0	0	0	0	0	99%	99%
URBAIN V	34	7	102	21	0	2	0	3	3	1	0	0	0	0	0	0	0	100%	102%
LARNAULT	13	3	39	9	1	0	0	0	2	0	0	0	0	1	0	0	0	98%	99%
ROUSSEL	64	14	192	42	5	2	0	8	4	0	0	0	0	1	0	0	0	98%	99%
BOURRILLON	76	15	228	45	1	2	0	3	3	0	6	0	0	2	0	0	0	100%	100%
SOUBEYRAN	63	15	189	45	3	4	0	6	7	0	2	0	0	0	0	1	0	99%	101%
RPA	40	8	120	24	5	0	0	1	0	0	7	0	0	0	0	0	0	96%	96%
APPETIT	110	24	330	72	67	0	0	5	6	0	11	0	0	1	0	0	0	80%	80%
FOIRAIL	144	29	432	87	7	2	0	11	6	0	6	0	0	4	0	1	0	98%	99%
<b>TOTAL</b>	<b>569</b>	<b>120</b>	<b>1707</b>	<b>360</b>	<b>88</b>	<b>12</b>	<b>0</b>	<b>41</b>	<b>33</b>	<b>2</b>	<b>32</b>	<b>0</b>	<b>0</b>	<b>9</b>	<b>0</b>	<b>3</b>			
							<b>0%</b>	<b>11%</b>	<b>9%</b>	<b>1%</b>	<b>9%</b>	<b>0%</b>	<b>0%</b>	<b>3%</b>	<b>0%</b>	<b>1%</b>			

**DONNEES DE CADRAGE ZONE GRATUITE**

ZONE	NB PLACES	VIDE
HALLE AU BLE	18	0
PLACE CHAPTAL	32	2
LA VABRE	56	0
MONTBEL	170	1
SORTIE	20	0
IUP	51	0
SAINT-JEAN	152	0
<b>TOTAL CASERNE</b>	<b>223</b>	<b>2</b>
PRE-VIVAL	42	0
ENCLOS ROUSSE	46	0
GIRAL	116	10
<b>TOTAL</b>	<b>703</b>	<b>14</b>

INTERDIT	OCCUP.	SATUR.
2	100%	111%
0	94%	94%
3	99%	105%
10	99%	105%
1	100%	103%
2	100%	104%
0	100%	100%
11	99%	104%
5	100%	112%
4	100%	109%
1	91%	93%
<b>35</b>		

**DONNEES DE FREQUENTATION**

PAYANT		
	TAUX D'OCCUPATION	95%
	TAUX DE SATURATION	96%
	TAUX DE PAIEMENT	71%
	TAUX DE RESPECT STRICT	63%
	TAUX DE RESPECT LARGE	65%
	TAUX DE REPRESSION PAYANT	1%
	TAUX DE REPRESSION INTERDIT	0%

GRATUIT		
	TAUX D'OCCUPATION	98%
	TAUX DE SATURATION	103%

OCCUPATION / ZONE	
ZONE COURTE	99%
ZONE LONGUE	94%
BOULEVARDS	93%
PARKINGS	91%

JOURS D'OBSERVATION
vendredi 19 octobre 2018
mardi 12 mars 2019
samedi 12 octobre 2019

#### 4. STATIONNEMENT PARC FERMÉ

La mise en service du Mazel avec barrières a été effective au 15 juillet 2013.

##### Tarifs Stationnement Parking Fermé (Mazel)



**ACCESSIBLE 7j/7 et 24h/24**

**TARIFS du LUNDI au SAMEDI de 8h à 18h**

**STATIONNEMENT LIMITÉ À 4 JOURS**

de 0 à 30 mn	Gratuit	5h	3,60 €
de 30 à 45 mn	0,40 €	6h	4,00 €
de 45 mn à 1h	0,80 €	7h	4,40 €
2h	1,60 €	8h	4,80 €
3h	2,40 €	9h	5,20 €
4h	3,20 €	10h	5,60 €
Tarif par ¼ d'heure de 30 mn jusqu'à 1h			0,40 €
Tarif par ¼ d'heure de 1h jusqu'à 4h			0,20 €
Tarif par ¼ d'heure de 5h jusqu'à 10h			0,10 €
Tarif par heure de 1 jour à 4 jours			0,40 €

##### MOYENS de PAIEMENT



##### STATIONNEMENT GRATUIT

**TOUS LES JOURS de 18h à 8h**

**DIMANCHE toute la journée**

##### VIDEO SURVEILLANCE ET INFORMATIONS PRATIQUES



Pour votre sécurité, ce parc de stationnement est placé sous surveillance permanente par caméras vidéo, avec enregistrement d'images. Pour toute question relative au droit d'accès des images enregistrées, s'adresser à la S.A.I.E.M. au 04 66 94 01 10 (selon l'article 10 de la loi L95-73 du 21.01.1995 modifié par la loi n° 2006-64 du 23.01.2006 / décret n° 96-926 du 17.10.1996 modifié par le décret n° 2006-929 du 28.07.2006).



Tout quart d'heure ou heure commencé est dû en totalité. Conservez votre ticket sur vous et payez à la caisse automatique au niveau 2 ou à la borne de sortie du niveau 0 (uniquement en CB). Le stationnement a lieu aux risques et périls des propriétaires de véhicules, les droits perçus n'étant que des droits de stationnement et non de gardiennage. En cas de perte du ticket, la somme forfaitaire de 17 € sera perçue.



La Préfecture a délivré l'autorisation de la mise en service du système de vidéo-surveillance (arrêté N° 2013365-0026 daté du 31/12/2013).

### Fréquentation des usagers horaires (mouvements de sortie)

	2019	2018	Variation	Répartition
<b>Payants</b>	<b>31 444</b>	<b>31 880</b>	<b>-1.37%</b>	<b>28.59%</b>
<i>Pièces</i>	14 702	15 073	-2.46%	13.37%
<i>CB</i>	16 742	16 807	-0.39%	15.22%
<b>Gratuits</b>	<b>48 310</b>	<b>48 169</b>	<b>0.29%</b>	<b>43.93%</b>
<i>30 mins Offertes</i>	21 387	23 310	-8.25%	19.45%
<i>Autres Périodes</i>	26 923	24 859	8.30%	24.48%
<b>Total Usagers</b>	<b>79 754</b>	<b>80 049</b>	<b>-0.37%</b>	<b>72.52%</b>
<b>Abonnés</b>	<b>30 217</b>	<b>33 327</b>	<b>-9.33%</b>	<b>27.48%</b>
<b>Total</b>	<b>109 971</b>	<b>113 376</b>	<b>-3.00%</b>	<b>100.00%</b>

Les usagers horaires génèrent en moyenne 219 sorties journalières (comme en 2018). Une panne sur la sortie du rez-de-chaussée a malheureusement contraint l'ouverture du parking durant deux semaines. Dans le même temps, afin d'enlever le matériel à la fin de l'année, la gratuité du parking a été mise en place dès le 16 décembre.

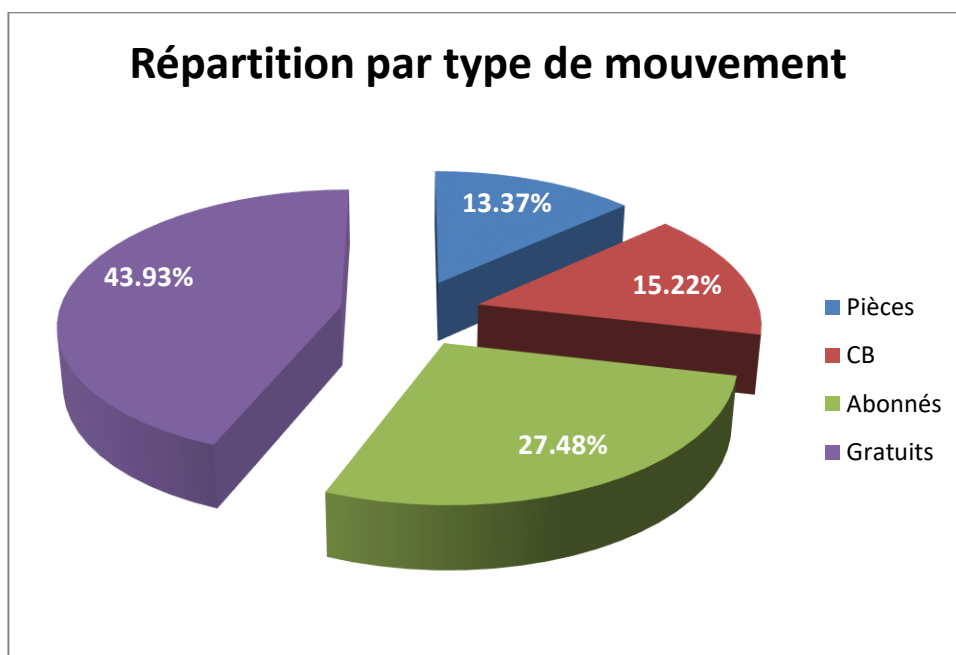
- Fréquentation des abonnés

Les usagers ayant acquis un abonnement auprès de la Ville de Mende bénéficient d'un badge leur permettant d'accéder à leur guise au parking Du Mazel. Il en est de même pour les locataires du sous-sol privatif (58 emplacements privatifs). Par conséquent, le trafic généré par les abonnements (trimestriels, annuels ou bien encore privatifs du sous-sol) ne donne lieu à aucune recette propre au Mazel mais seulement à un usage plus fréquent des barrières automatiques.

Nombre de Sorties			
	2019	2018	Variation
<b>Abonnés</b>	<b>30 217</b>	<b>33 327</b>	<b>-9.33%</b>

Ces utilisateurs, plus les locataires de garages privatifs au sous-sol du parking ont généré ensemble 30 217 sorties annuelles, ce qui équivaut à 82 sorties par jour (91 en 2018).

## Répartition par type de mouvement



Plus de la moitié des passages de véhicules n'engendrent aucune recette pour le parking du Mazel.

- Chiffre d'Affaires

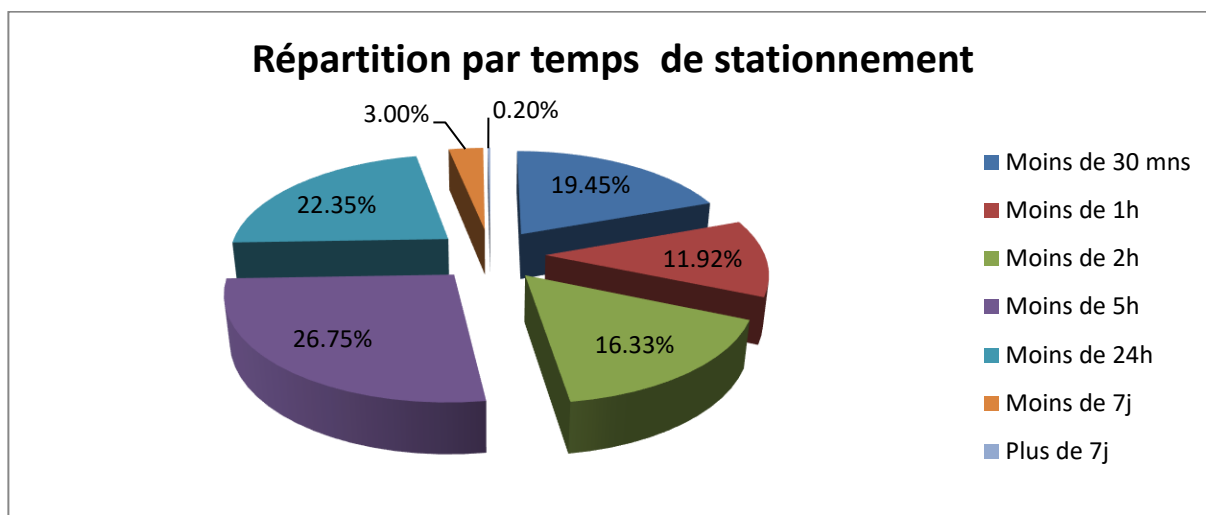
	Chiffre d'Affaires TTC			Chiffre d'Affaires HT		
	2019	2018	Variation	2019	2018	Variation
Pièces	17 525.00 €	18 032.70 €	-2.82%	14 604.17 €	15 027.25 €	-2.82%
CB	31 435.00 €	31 718.50 €	-0.89%	26 195.83 €	26 432.08 €	-0.89%
<b>Total</b>	<b>48 960.00 €</b>	<b>49 751.20 €</b>	<b>-1.59%</b>	<b>40 800.00 €</b>	<b>41 459.33 €</b>	<b>-1.59%</b>

Le chiffre d'affaires par place pour 2019 s'élève à 331 € TTC (contre 338 € en 2018). On constate que 2/3 du chiffre d'affaires est réalisé en carte bancaire.

	2019		Ticket Moyen TTC		Ticket / jour / place	
	Nombre de Tickets	Répartition	2019	2018	2019	2018
Pièces	14 702	46.76%	1.19 €	1.26 €	0.27	0.40
CB	16 742	53.24%	1.88 €	1.97 €	0.31	0.36
<b>Total</b>	<b>31 444</b>	<b>100%</b>	<b>1.56 €</b>	<b>1.56 €</b>	<b>0.58</b>	<b>0.59</b>

Le ticket moyen total correspond à un temps de stationnement effectif de 1h57 (comme en 2018).

- Répartition par temps de stationnement



On constate également que le jour les plus fréquentés par les usagers horaires sont le mercredi et le samedi, à contrario du lundi (jour de fermeture de la plupart des commerces du centre-ville).

	Nombre de Sorties	Répartition		
		Moins de 30 mns	Moins de 1h	Moins de 2h
Moins de 30 mns	21 387	19.45%	47.69%	96.80%
Moins de 1h	13 104	11.92%		
Moins de 2h	17 958	16.33%		
Moins de 5h	29 416	26.75%	49.10%	
Moins de 24h	24 584	22.35%		
Moins de 7j	3 299	3.00%	3.00%	3.20%
Plus de 7j	223	0.20%	0.20%	
<b>TOTAL</b>	<b>109 971</b>	<b>100%</b>	<b>100%</b>	<b>100%</b>

- Mouvement de sortie par jour et par place

	Nombre de sorties	Répartition	Sortie / jour / place
<i>Pièces</i>	14 702	13.37%	0.27
<i>CB</i>	16 742	15.22%	0.31
<b>Payants</b>	<b>31 444</b>	<b>28.59%</b>	<b>0.58</b>
<i>30 mins Offertes</i>	21 387	19.45%	0.40
<i>18h-8h</i>	26 923	24.48%	0.50
<b>Gratuits</b>	<b>48 310</b>	<b>43.93%</b>	<b>0.89</b>
<b>Abonnés</b>	<b>30 217</b>	<b>27.48%</b>	<b>0.56</b>
<b>Total</b>	<b>109 971</b>	<b>100.00%</b>	<b>2.04</b>

Le nombre de tickets payants par jour et par place est quasiment identique à 2018 (0,59).



## 5. COMPTE DE RESULTAT

### Compte d'Exploitation 2019

COMPTE	DETAIL DU COMPTE	Réalisé 2019	Réalisé 2018	
ACHATS	Electricité	6 127.46	5 958.33	2.84%
	Vignettes Abonnement	88.48	285.48	-69.01%
	Rouleaux Tickets	234.00	510.00	-54.12%
	Matériel Parking	2 995.00	5 377.66	-44.31%
	Fourn. Bureau	65.00		100.00%
	Variation de stock	2 272.88	2 010.70	13.04%
CHARGES EXTERNES	SS-Traitance Surveillance	803.20	927.72	-13.42%
	Loaction Parking Mazel	12 000.00	12 000.00	0.00%
	Maintenance Matérielle	1 450.00	2 933.00	-50.56%
	Maintenance Logicielle	5 076.00	5 886.00	-13.76%
	Entretien Matériel	830.00	0.00	100.00%
	Personnel ext. À l'entreprise	0.00	0.00	-
	Assurance MR	2 243.44	2 992.30	-25.03%
	Téléphone	656.32	665.97	-1.45%
	Fras postaux	0.00	0.00	-
	Services Bancaires	2 350.95	2 060.16	14.11%
	Divers	106.49	115.00	-7.40%
IMPOTS ET TAXES	Taxe CVAE	26.40	22.35	18.12%
PERSONNEL	Rémunérations	0.00	0.00	-
	Charges	0.00	0.00	-
CHARGES FINANCIERES	Intérêts sur Emprunts	0.00	137.49	-100.00%
GESTION COURANTE		139.50	71.64	94.72%
VNC IMMOBILISATIONS		67 113.84	0.00	100.00%
DOTATIONS AUX AMORT.	DAP	18 848.68	37 159.99	-49.28%
FRAIS STRUCTURE		9 456.68	8 358.54	13.14%
IMPOTS	Impôt sur les bénéfices	987.00	0.00	100.00%
<b>TOTAL DEPENSES HT</b>		<b>133 871.32</b>	<b>87 472.33</b>	<b>53.04%</b>
RECETTES	Redevance Stationnement Payant	28 283.16	26 540.40	6.57%
	Recettes HT Parking Mazel	40 825.83	41 459.33	-1.53%
	Produits Divers	2 964.01	1 215.69	143.81%
	Cession Matériel	67 113.84	0.00	100.00%
<b>TOTAL RECETTES HT</b>		<b>139 186.84</b>	<b>69 215.42</b>	<b>101.09%</b>
<b>MARGE COMMERCIALE</b>		<b>5 315.52</b>	<b>-18 256.91</b>	<b>129.12%</b>

**Compte de Résultat Synthétique 2019**

<b>DESIGNATION</b>	<b>2019</b>	<b>2018</b>
Redevance Stationnement Payant	28 283.16	26 540.40
Recettes HT Parking Mazel	40 825.83	41 459.33
Autres Produits	2 933.22	1 154.18
<b>Marge globale</b>	<b>72 042.21</b>	<b>69 153.91</b>
<b>Consommations Intermédiaires</b>	<b>37 299.22</b>	<b>41 722.32</b>
Fouritures consommables	2 337.88	2 010.70
Services extérieurs	34 961.34	39 711.62
<b>Valeur ajoutée</b>	<b>34 742.99</b>	<b>27 431.59</b>
Subventions d'exploitation	0.00	0.00
Impôts et taxes	26.40	22.35
Charges de personnel	0.00	0.00
<b>Excédent brut d'exploitation</b>	<b>34 716.59</b>	<b>27 409.24</b>
Reprises sur provisions	0.00	0.00
Autres produits	0.00	0.00
Autres charges (Charges Mixtes)	9 596.18	8 430.18
Dotations aux amortissements/provisions	18 848.68	37 159.99
<b>Résultat d'exploitation</b>	<b>6 271.73</b>	<b>-18 180.93</b>
Produits financiers	30.79	61.51
Charges financières	0.00	137.49
<b>Résultat financier</b>	<b>30.79</b>	<b>-75.98</b>
Produits exceptionnels	67 113.84	0.00
Charges exceptionnelles	67 113.84	0.00
<b>Résultat exceptionnel</b>	<b>0.00</b>	<b>0.00</b>
<b>Résultat courant</b>	<b>6 302.52</b>	<b>-18 256.91</b>
Impôt Société	987.00	0.00
<b>Résultat de l'exercice</b>	<b>5 315.52</b>	<b>-18 256.91</b>